

# COMPRESIÓ LECTORA

Puntuació obtinguda en les proves de nivell

PAÏSOS

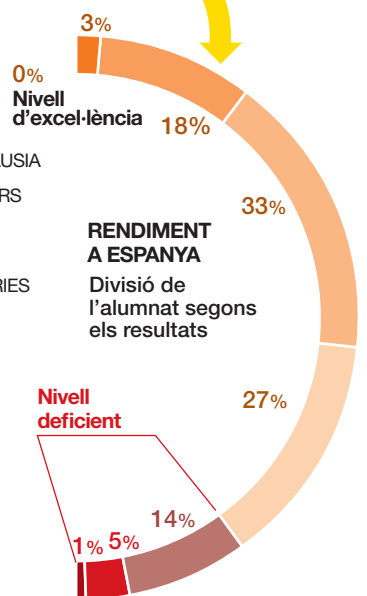
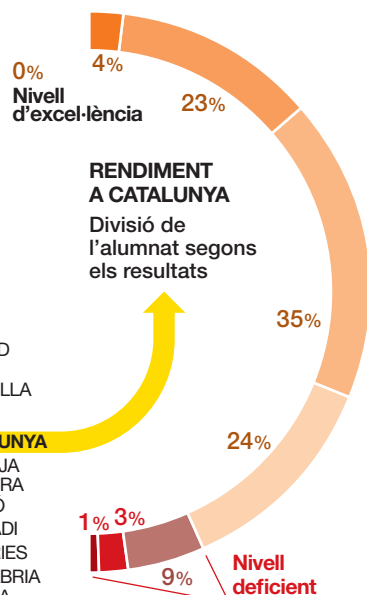
COMUNITATS AUTÒNOMES

Per sobre de la mitjana de l'OCDE

493  
MITJANA DE L'OCDE

- 1 COREA DEL SUD 539
- 2 FINLÀNDIA 536
- 3 SINGAPUR 526
- 4 CANADÀ 524
- 5 NOVA ZELANDA 521
- 6 JAPÓ 520
- 7 AUSTRÀLIA 515
- 8 HOLANDA 508
- 9 BÈLGICA 506
- 10 NORUEGA 503
- 12 SUÏSSA 501
- 15 EUA 500
- 17 SUÈCIA 497
- 18 ALEMANYA 497
- 19 IRLANDA 496
- 20 FRANÇA 496
- 21 DINAMARCA 495
- 22 REGNE UNIT 494
- 24 PORTUGAL 489
- 25 ITÀLIA 486
- 28 GRÈCIA 483
- 30 R. TXECA 478
- 33 ISRAEL 474
- 34 LUXEMBURG 472
- 35 ÀUSTRIA 470
- 37 TURQUIA 464
- 39 RÚSSIA 459
- 40 XILE 449
- 42 BULGÀRIA 429
- 44 MÈXIC 425
- 45 ROMANIA 424
- 46 TAILÀNDIA 421
- 48 COLÒMBIA 413
- 49 BRASIL 412
- 53 INDONÈSIA 402
- 54 ARGENTINA 398
- 58 PANAMÀ 371
- 59 PERÚ 370

- 503 MADRID
- 503 CASTELLA I LLEÓ
- 498 CATALUNYA
- 498 LA RIOJA
- 497 NAVARRA
- 495 ARAGÓ
- 494 EUSKADI
- 490 ASTÚRIES
- 488 CANTÀBRIA
- 486 GALICIA
- 481 ESPANYA 29
- 480 MÚRCIA
- 461 ANDALUSIA
- 457 BALEARS
- 448 CANÀRIES
- 423 CEUTA
- 399 MELILLA



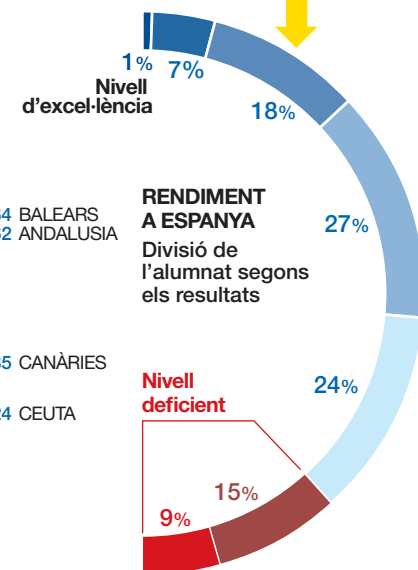
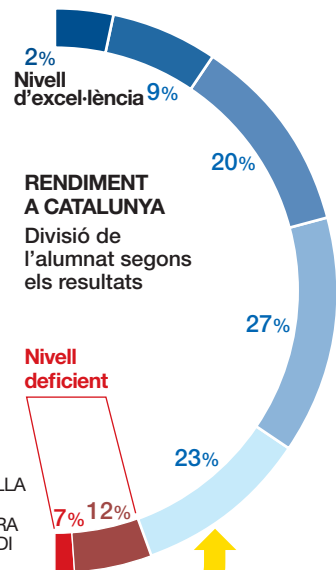
Per sota de la mitjana de l'OCDE

# COMPETÈNCIES MATEMÀTIQUES

- 1 SINGAPUR 562
- 2 COREA DEL SUD 546
- 3 FINLÀNDIA 541
- 5 SUÏSSA 534
- 6 JAPÓ 529
- 7 CANADÀ 527
- 8 HOLANDA 526
- 9 NOVA ZELANDA 519
- 10 BÈLGICA 515
- 11 AUSTRÀLIA 514
- 12 ALEMANYA 513
- 15 DINAMARCA 503
- 17 NORUEGA 498
- 18 FRANÇA 497
- 20 ÀUSTRIA 496
- 22 SUÈCIA 494
- 23 R. TXECA 493
- 24 REGNE UNIT 492
- 26 LUXEMBURG 489
- 27 EUA 487
- 28 IRLANDA 487
- 29 PORTUGAL 487
- 31 ITÀLIA 483
- 34 RÚSSIA 468
- 35 GRÈCIA 466
- 38 ISRAEL 447
- 39 TURQUIA 445
- 32 BULGÀRIA 428
- 43 ROMANIA 427
- 45 XILE 421
- 46 TAILÀNDIA 419
- 47 MÈXIC 419
- 51 ARGENTINA 388
- 53 BRASIL 386
- 54 COLÒMBIA 381
- 57 INDONÈSIA 371
- 59 PERÚ 365

496  
MITJANA DE L'OCDE

- 514 ILLIÓ
- 511 NAVARRA
- 510 EUSKADI
- 506 ARAGÓ
- 504 LA RIOJA
- 496 CATALUNYA
- 496 MADRID
- 495 CANTÀBRIA
- 494 ASTÚRIES
- 489 GALICIA
- 478 MÚRCIA
- 464 BALEARS
- 462 ANDALUSIA
- 435 CANÀRIES
- 424 CEUTA
- 409 MELILLA

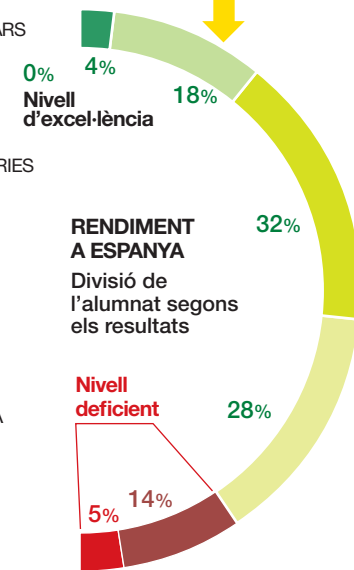
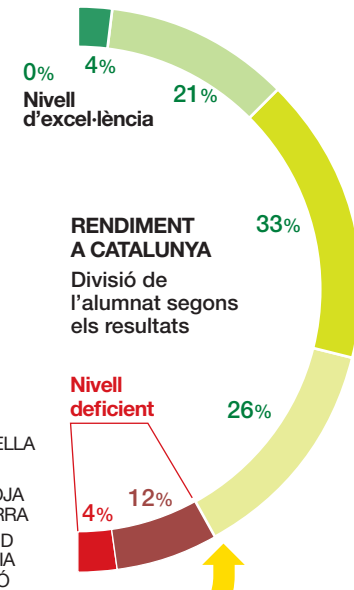


# COMPETÈNCIES CIENTÍFIQUES

- 1 FINLÀNDIA 554
- 2 SINGAPUR 542
- 3 JAPÓ 539
- 4 COREA DEL SUD 538
- 5 NOVA ZELANDA 532
- 6 CANADÀ 529
- 8 AUSTRÀLIA 527
- 9 HOLANDA 522
- 10 ALEMANYA 520
- 12 SUÏSSA 517
- 13 REGNE UNIT 514
- 16 IRLANDA 508
- 17 BÈLGICA 507
- 19 EUA 502
- 20 NORUEGA 500
- 21 R. TXECA 500
- 22 DINAMARCA 499
- 23 FRANÇA 498
- 25 SUÈCIA 495
- 26 ÀUSTRIA 494
- 28 PORTUGAL 493
- 31 ITÀLIA 489
- 34 LUXEMBURG 484
- 35 RÚSSIA 478
- 36 GRÈCIA 470
- 38 ISRAEL 455
- 39 TURQUIA 454
- 40 XILE 447
- 42 BULGÀRIA 439
- 43 ROMANIA 428
- 45 TAILÀNDIA 425
- 46 MÈXIC 416
- 49 BRASIL 405
- 50 COLÒMBIA 402
- 52 ARGENTINA 401
- 56 INDONÈSIA 383
- 60 PERÚ 369

501  
MITJANA DE L'OCDE

- 516 ILLIÓ
- 509 LA RIOJA
- 509 NAVARRA
- 508 MADRID
- 506 GALICIA
- 505 ARAGÓ
- 502 ASTÚRIES
- 500 CANTÀBRIA
- 497 CATALUNYA
- 495 EUSKADI
- 488 ESPANYA 32
- 484 MÚRCIA
- 469 ANDALUSIA
- 461 BALEARS
- 452 CANÀRIES
- 426 CEUTA
- 404 MELILLA



El País Valencià, Extremadura i Castella-la Manxa no han estat avaluats en l'informe