

SI DIUMENGE HI HAGUÉS ELECCIONS GENERALS, ¿QUIN PARTIT VOTARIA?

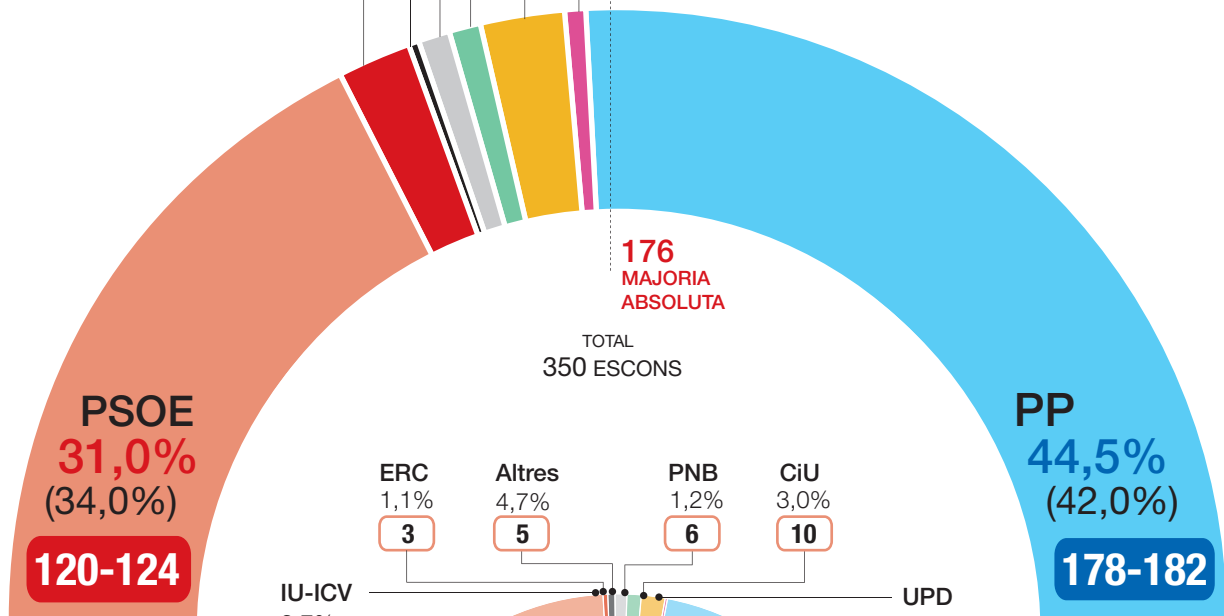
VOT ESTIMAT A PARTIR DEL SONDEIG. ENTRE PARÈNTESIS, EL RESULTAT DEL BARÒMETRE DEL MAIG DEL 2010

BARÒMETRE DE DESEMBRE DEL 2010

IU-ICV	ERC	Altres	PNB	CiU	UPD
7,4% (6,4%)	1,0% (1,0%)	6,8% (7,0%)	1,1% (1,0%)	4,0% (3,6%)	4,2% (5,0%)

13-15	1-2	5-7	5-6	15-16	4-5
-------	-----	-----	-----	-------	-----

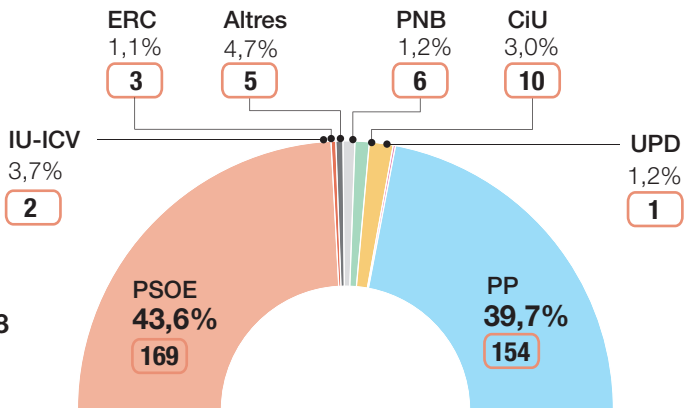
ESCONS PREVISTOS



RESULTAT EN LES ELECCIONS DEL 2008


PERCENTATGE DE VOTANTS

ESCONS



INTENCIÓ DIRECTA DE VOT

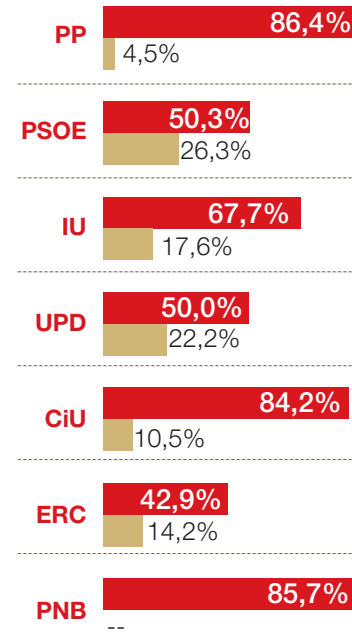
ENTRE PARÈNTESIS, EL BARÒMETRE DEL MAIG DEL 2010



FIDELITAT DE VOT

PERCENTATGE DE PERSONES QUE DIUEN HAVER VOTAT UN PARTIT EL 2008 I QUE HO TORNARAN A FER

FIDELITAT CANVI DE VOT



EVOLUCIÓ DE L'ESTIMACIÓ DE VOT

