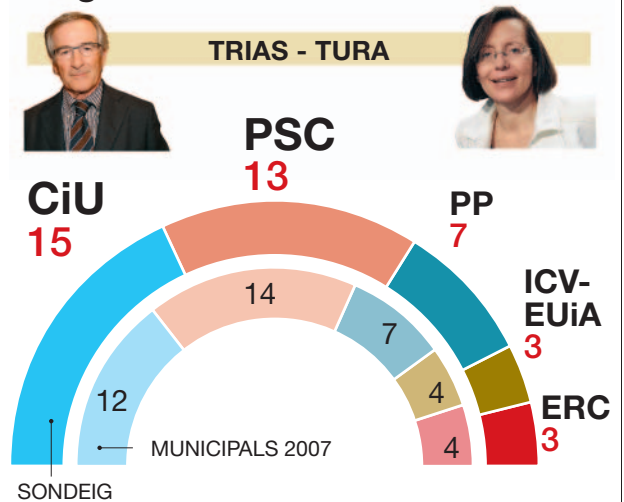
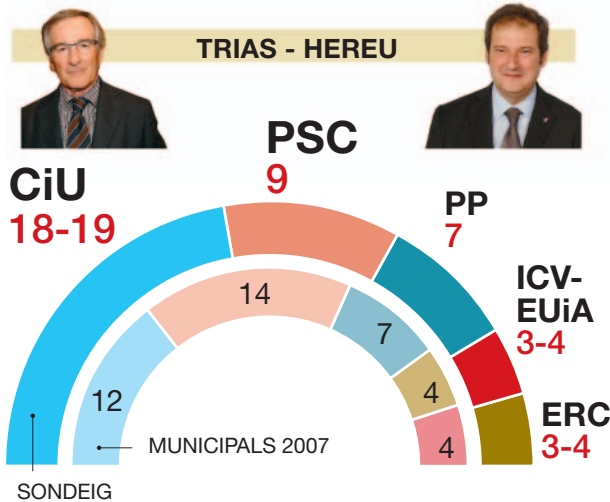
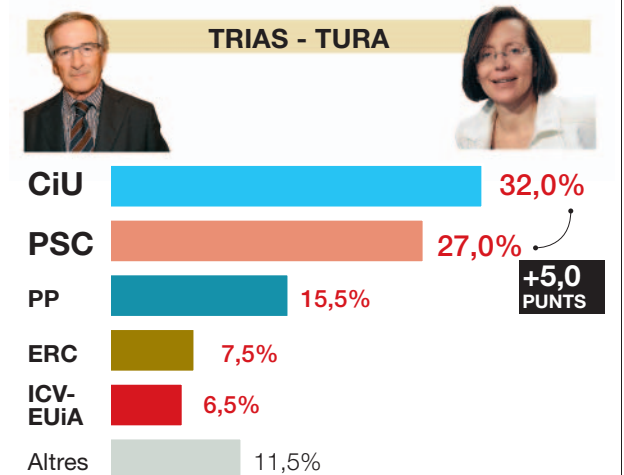
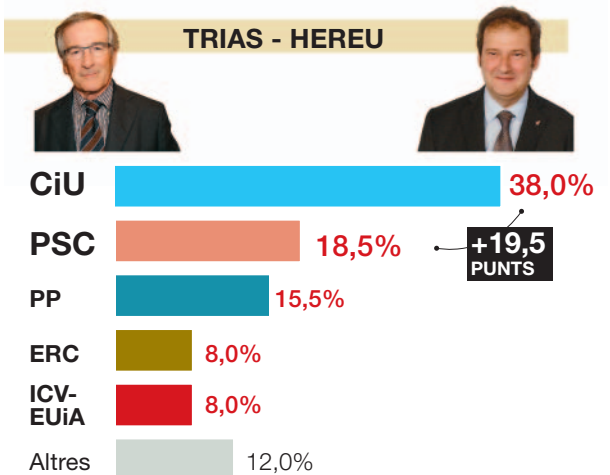


# EL SONDEIG MUNICIPAL EN FUNCIÓ DEL CANDIDAT DEL PSC

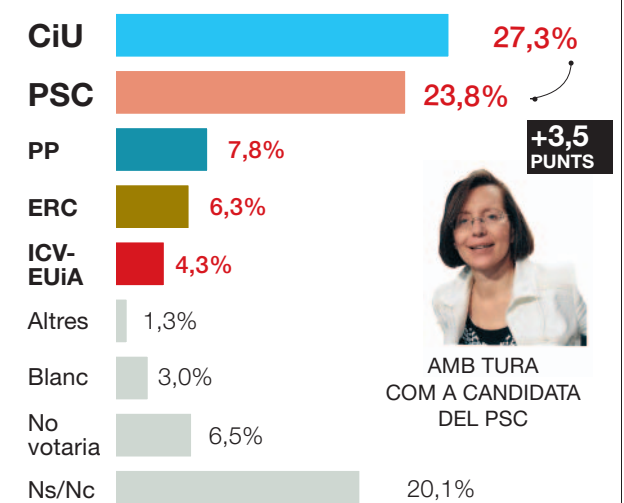
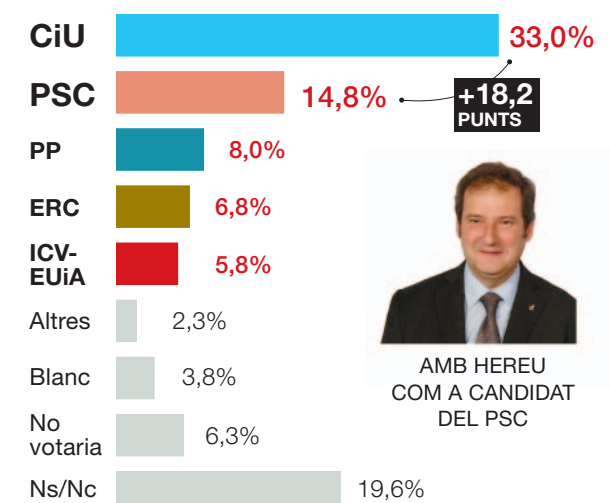
## Estimació de regidors



## Estimació de vot



## Intenció directa de vot



### RECORD DE VOT EN LES MUNICIPALS DEL 2007

	CiU	PSC	PP	ERC	ICV
Trias	<b>CiU 88,3</b>	25,7	5,6	22,2	12,5
Hereu	<b>PSC 1,7</b>	<b>41,6</b>	5,6	--	4,2
Fernández Díaz	<b>PPC 3,3</b>	3,0	<b>83,3</b>	--	--
Portabella	<b>ERC --</b>	2,0	--	<b>55,6</b>	16,7
Gomà	<b>ICV-EUiA --</b>	3,0	--	--	<b>54,2</b>

### RECORD DE VOT EN LES MUNICIPALS DEL 2007


	CiU	PSC	PP	ERC	ICV
Trias	<b>CiU 78,3</b>	16,8	5,6	11,1	12,5
Tura	<b>PSC 8,3</b>	<b>53,5</b>	--	16,7	25,0
Fernández Díaz	<b>PPC 5,0</b>	2,0	<b>88,9</b>	--	--
Portabella	<b>ERC --</b>	5,0	--	<b>44,4</b>	4,2
Gomà	<b>ICV-EUiA --</b>	4,0	--	--	<b>37,5</b>

## CARA A CARA

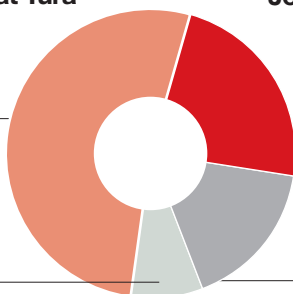
### ¿Quin li sembla el millor candidat per als socialistes?



**Montserrat Tura**  
**52,5%**



**Jordi Hereu**  
**23,0%**



Cap dels dos  
**8,0%**

Indiferent i Ns/Nc  
**16,6%**


**RECORD DE VOT EN LES MUNICIPALS DEL 2007**

	PSC	CiU	PP	ERC	ICV
Montserrat Tura	60,4	48,3	27,8	72,2	75,0
Jordi Hereu	29,7	23,3	27,8	11,1	25,0

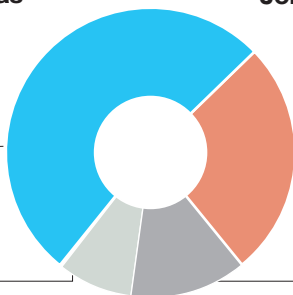
### Entre **Xavier Trias (CiU)** i **Jordi Hereu (PSC)**, ¿a qui prefereix com a alcalde?



**Xavier Trias**  
**52,3%**



**Jordi Hereu**  
**26,3%**



Cap dels dos  
**8,5%**

Indiferent i Ns/Nc  
**13,1%**

**RECORD DE VOT EN LES MUNICIPALS DEL 2007**

	CiU	PSC	PP	ERC	ICV
Xavier Trias	93,3	36,6	66,7	66,7	37,5
Jordi Hereu	3,3	47,5	5,6	22,2	41,7

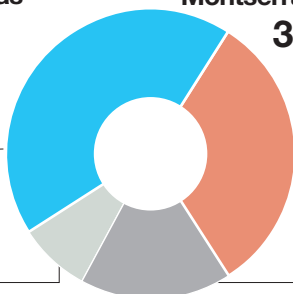
### Entre **Xavier Trias (CiU)** i **Montserrat Tura (PSC)**, ¿a qui prefereix com a alcalde?



**Xavier Trias**  
**43,3%**



**Montserrat Tura**  
**32,0%**



Cap dels dos  
**7,8%**

Indiferent i Ns/Nc  
**17,0%**

**RECORD DE VOT EN LES MUNICIPALS DEL 2007**

	CiU	PSC	PP	ERC	ICV
Xavier Trias	86,7	25,7	66,7	33,3	33,3
Montserrat Tura	8,3	57,4	11,1	44,4	58,3