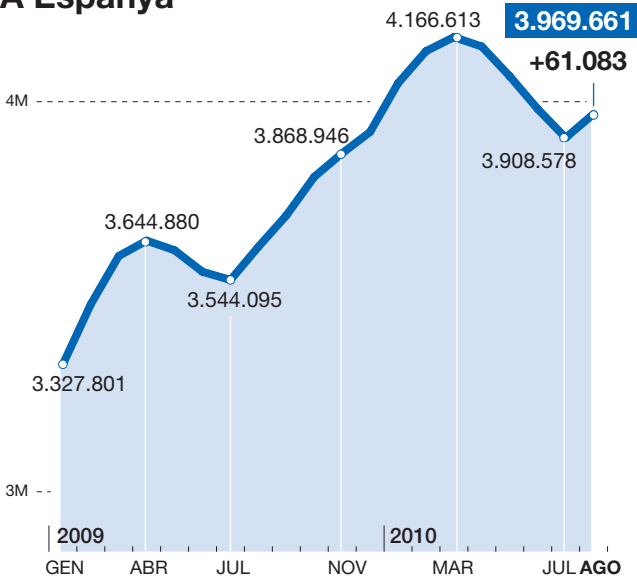
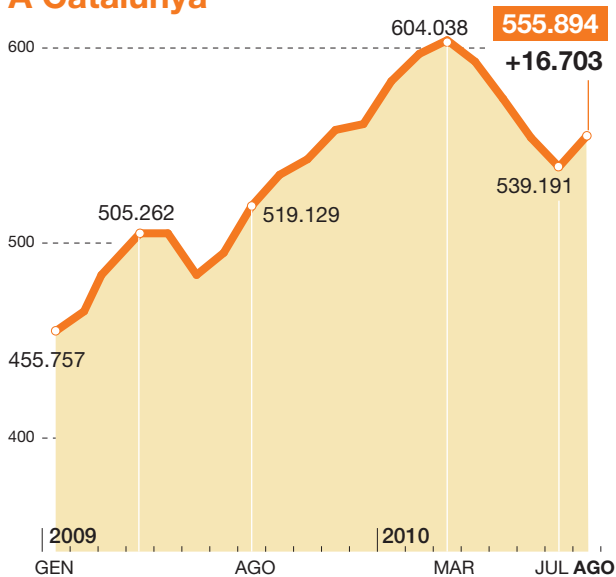


L'EVOLUCIÓ DE LA DESOCUPACIÓ

A Espanya



A Catalunya



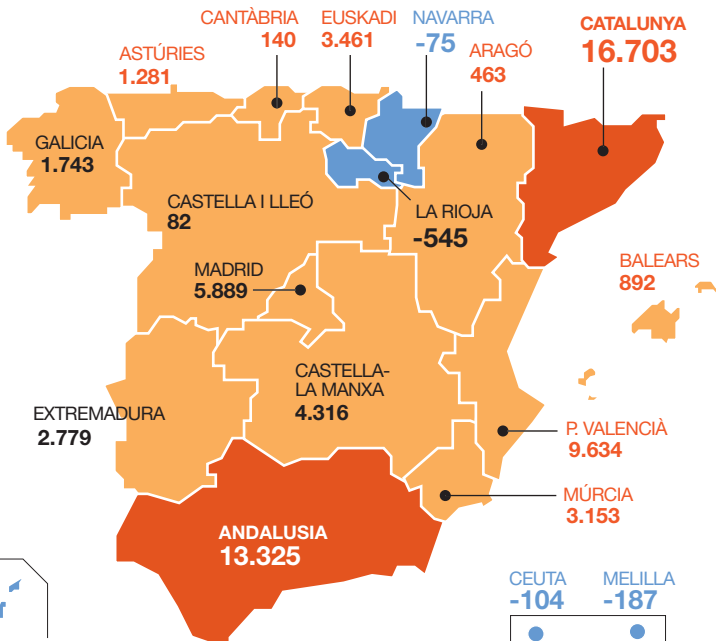
PER COMUNITATS

VARIACIÓ D'AGOST RESPECTE AL JULIOL

DESCENS D'ATURATS

D'1 A 10.000 ATURATS MÉS

MÉS DE 10.000 ATURATS



PER SECTORS

VARIACIÓ DE L'AGOST RESPECTE AL JULIOL

ESPANYA

CATALUNYA



CONSTRUCCIÓ

737.295 96.355



AGRICULTURA

120.950 7.707



SERVEIS

2.283.950 322.537



INDÚSTRIA

489.046 98.829



SENSE CONTRACTE ANTERIOR

338.420 30.466